INFORME DE COYUNTURA TURÍSTICA

ACUMULADO ENERO-JUNIO 2021
% VARIACIÓN 21/20

Observatorio Turístico de Navarra
Nafarroako Turismoaren Behatokia

ALOJAMIENTOS TURÍSTICOS

VIAJEROS, PERNOCTACIONES Y ESTANCIA MEDIA		VIAJEROS	PERNOCTACIONES	ESTANCIA MEDIA (días)
		293.167 +33,5%	687.997 +56,9%	2,34 +11,3%
NACIONALES	89%	261.137 +49,6%	592.886 +64,9%	2,27 +10,2%
INTERNACIONALES	11%	31.129 +15,0%	90.662 +50,0%	2,91 +30,4%
HOTELES		210.014 +35,3%	384.441 +36,3%	1,8 +0,7%
APARTAMENTOS		9.712 -31,1%	55.634 +21,5%	5,7 +76,3%
TURISMO RURAL		21.568 +25,8%	77.128 +70,2%	3,6 +35,3%
CAMPING		41.970 +72,1%	151.865 +196,4%	3,6 +35,3%
ALBERGUES		9.903 -32,7%	18.929 +39,2%	1,9 -46,7%

OFERTA TOTAL
ALOJAMIENTOS
1.472
+67,9%

27.549
+80,2%
OFERTA TOTAL
PLAZAS

Un 57% más de pernoctaciones que en el mismo periodo de 2020 aunque son un-46% menos que las de 2019

Mes a mes crecen los turistas y las pernoctaciones. En junio hubo un 43% más de turistas y un 41% más de pernoctaciones que en mayo´21 y las pernoctaciones en turismo rural crecieron un 111,7% . Con respecto a 2019, los campings son la modalidad de alojamiento que antes se está recuperando, teniendo solo un -8% menos de pernoctaciones que en 2019.

GRADO DE OCUPACIÓN (%)

HOTELES	29,95%	+22,6%
APARTAMENTOS	37,01%	+25,5%
TURISMO RURAL	10,74%	+52,1%
CAMPING Parcelas	40,17%	+71,9%
Plazas	7,25%	+112,8%
ALBERGUES	6,45%	+29,6%

DISTRIBUCIÓN DE VIAJEROS (%)

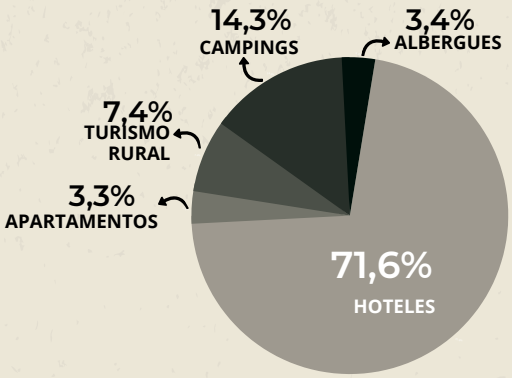

Crece la ocupación en todas las modalidades de alojamiento

Campings y apartamentos son las modalidades de alojamiento con mayor ocupación. Los Campings superan las cifras de ocupación de junio de 2019 y el turismo rural incrementa en 10 puntos porcentuales el grado de ocupación registrado en mayo. La ocupación de los hoteles mejora respecto a mayo pero todavía se encuentra a 20 puntos porcentuales respecto a la ocupación de junio de 2019.

RENTABILIDAD DE LOS ESTABLECIMIENTOS TURÍSTICOS (INE)

REV PAR	ADR	IPH	IPTR
INGRESOS POR HABITACIÓN DISPONIBLE	INGRESOS MEDIOS DIARIOS POR HABITACIÓN OCUPADA	ÍNDICE DE PRECIOS HOTELEROS	ÍNDICE DE PRECIOS TURISMO RURAL
16,91€ -20,4%	56,59€ -5,8%	82,61 -3,0%	181,76 +3,9%

INFORME DE COYUNTURA TURÍSTICA

ACUMULADO ENERO-JUNIO 2021
% VARIACIÓN 21/20

Observatorio Turístico de Navarra
Nafarroako Turismoaren Behatokia

EMPLEO TURÍSTICO

NÚMERO DE AFILIACIONES A LA SEGURIDAD SOCIAL EN LAS RAMAS TURÍSTICAS A 30/06/2021

16.167
+0,9%

POR ACTIVIDAD ECONÓMICA

SERVICIOS DE ALOJAMIENTOS
2.746
+5,9%

SERVICIOS DE COMIDAS Y BEBIDAS
13.206
+0,1%

OPERADORES TURÍSTICOS, etc.
348
-5,1%

HOMBRES Y MUJERES

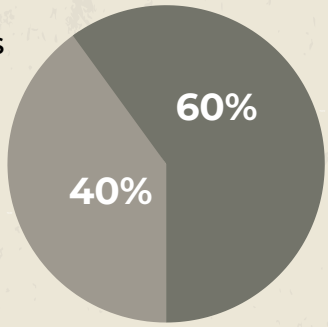

HOMBRES
5.943
+3,0%

MUJERES
9.949
-0,4%

Descienden las afiliaciones respecto a mayo en los servicios de comidas y bebidas y crecen en el resto.

Con respecto al mes de anterior, se registran 650 afiliaciones menos en los servicios de comidas y bebidas y crecen especialmente en los servicios de alojamiento. Este descenso en junio de las afiliaciones en los servicios de comidas y bebidas era habitual en los años pre-pandemia. Con respecto a junio de 2019, las afiliaciones son un -14,5% menos.

OFICINAS DE TURISMO

CONSULTAS DE VISITANTES ATENDIDAS
42.795
+26,8%

92,8%
NACIONALES
39.734
+32,4%

7,2%
INTERNACIONALES
3.061
-18,0%

Más del doble de visitantes que en el mes de mayo.

3 veces más de consultas internacionales que en el mes anterior, principalmente de Francia.
El 87% de las consultas provienen de fuera de Navarra. La oficina de Pamplona fue la más visitada en junio y en el conjunto del año, Bertiz, Pamplona y Ochagavía son las oficinas con más visitantes, por este orden.

DESPLAZAMIENTOS AÉREOS

TRÁFICO AEROPUERTO NÓAIN-PAMPLONA

LLEGADAS
19.125
-22,4%

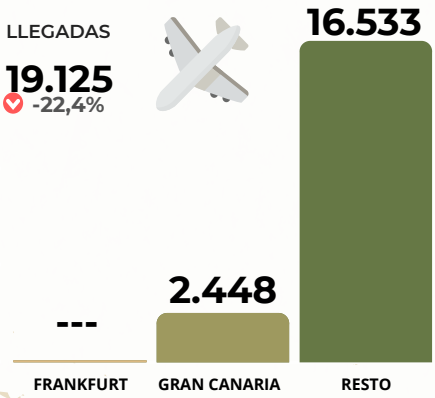

SALIDAS
18.996
-25,0%

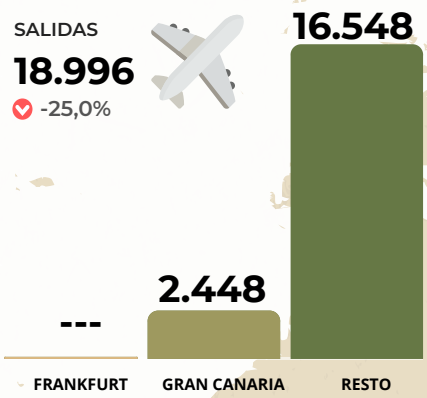

De Noáin al mundo

Descenso de un -24% de pasajeros con respecto al mismo periodo de 2020 y un 14% más que en mayo´21.
El vuelo a Gran Canaria registra un incremento del 43% respecto a 2020 y el resto descienden un -21%. Con respecto a 2019, el descenso global es del -67%.
El tráfico aéreo con Frankfurt continúa cerrado.

INFORME DE COYUNTURA TURÍSTICA

ACUMULADO ENERO-JUNIO 2021
% VARIACIÓN 21/20

Observatorio Turístico de Navarra
Nafarroako Turismoaren Behatokia

RECURSOS TURÍSTICOS

NUMERO DE VISITANTES EN LOS PRINCIPALES RECURSOS TURÍSTICOS MONITORIZADOS

173.692
93,2%

Se superan con creces el número de visitantes de 2020

Un 66% más de visitas que en el mes de mayo. El Palacio de Olite, las Cuevas de Zugarramurdi y Urederra, han sido lo recursos más visitados en el mes de junio. Con respecto a 2019, la cifra de visitantes es un -46% inferior.

CAMINO DE SANTIAGO

PEREGRINAS Y PEREGRINOS A SU PASO POR RONCESVALLES

3.475
+135,9%

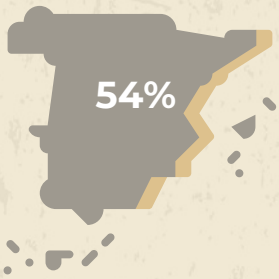

NACIONALES
1.873
+352,4%

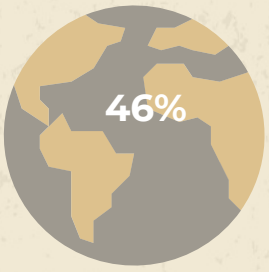

INTERNACIONALES
1.602
+51,3%

Procedencia nacional: Catalunya (23,3%), Navarra (23,2%) y Madrid (10,6%)
Procedencia extrajera: Francia (21,8%), Italia (5,6%) y Alemania (4,0%)

GLOSARIO Y FUENTES

INSTITUTO NACIONAL DE ESTADÍSTICA (INE)

Los datos aquí expuestos provienen de las distintas encuestas de ocupación que el INE desarrolla con una frecuencia mensual en establecimientos turísticos regulados pertenecientes al Registro de Turismo de Navarra.

- Encuesta de Ocupación Hotelera (EOH)
- Encuesta de Ocupación en Campings (EOC)
- Encuesta de Ocupación de alojamientos de Turismo Rural (EOTR)
- Encuesta de Ocupación de Apartamentos Turísticos (EOTR)
- Encuesta de Ocupación en Albergues (se realiza exclusivamente en albergues juveniles) (EOAL)

INSTITUTO DE ESTADÍSTICA DE NAVARRA / NAFARROAKO ESTATISTIKA ERAKUNDEA (NASTAT)

Perteneciente al Departamento de Economía y Hacienda del Gobierno de Navarra, ofrece estadísticas de turismo, fruto de la explotación de microdatos para Navarra, procedentes de las encuestas de ocupación del INE.

EMPLEO TURÍSTICO

Promedio de altas de trabajadores en la Seguridad Social en las actividades económicas de Servicios de Alojamiento (CNAE 2009 -55), Servicios de Comidas y Bebidas (CNAE 2009-56) y Agencias de Viajes y Operadores Turísticos (CNAE 2009-79). de Aeropuertos Españoles y Navegación Aérea (AENA).

OFICINAS DE TURISMO

Registro de consultas presenciales atendidas en la Red de Oficinas de Turismo de Gobierno de Navarra, integrada por 11 oficinas ubicadas en las siguientes localidades turísticas: Bértiz, Estella-Lizarra, Javier, Lekunberri, Ochagavía, Olite, Orreaga/Roncesvalles, Pamplona, Sangüesa, Tudela, Roncal.
La Oficina de Turismo de Javier está abierta únicamente durante las Javieradas (marzo), Semana Santa, julio y agosto.

DESPLAZAMIENTOS AÉREOS

Datos relativos al tráfico aéreo del aeropuerto de Noáin-Pamplona. Provienen de las estadísticas mensuales publicadas en la web oficial de Aeropuertos Españoles y Navegación Aérea (AENA).

VISITANTES A RECURSOS TURÍSTICOS

Datos cedidos por las entidades gestoras de los recursos turísticos.

CAMINO DE SANTIAGO

Como indicador del número de peregrinas y peregrinos que pasan por Navarra, se utiliza el registro de personas que sellan su credencial en el Santuario de Orreaga/Roncesvalles, pernocten o no en su albergue.