INFORME DE COYUNTURA TURÍSTICA

ACUMULADO ENERO-FEBRERO 2021
% VARIACIÓN 21/20

Observatorio Turístico de Navarra
Nafarroako Turismoaren Behatokia

ALOJAMIENTOS TURÍSTICOS

	VIAJEROS	PERNOCTACIONES	ESTANCIA MEDIA (días)
VIAJEROS, PERNOCTACIONES Y ESTANCIA MEDIA	55.262 -58,0%	127.611 -51,1%	2,31 +16,6%
NACIONALES	93% 50.360 -55,1%	86% 109.139 -51,3%	2,17 +12,1%
INTERNACIONALES	7% 4.002 -79,5%	14% 18.471 -58,0%	4,62 +104,6%
HOTELES	47.595 -54,7%	87.709 -52,6%	1,8 +4,6%
APARTAMENTOS	1.767 -80,8%	15.674 -46,3%	8,9 +179,3%
TURISMO RURAL	4.082 -61,8%	16.411 -39,5%	4,0 +58,3%
CAMPING	1.795 -66,2%	7.407 -46,0%	4,1 +60,1%
ALBERGUES	23 -98,4%	410 -56,9%	17,8 +338,9%

OFERTA TOTAL
ALOJAMIENTOS
1.390
+1,1%

19.264
-22,1%
OFERTA TOTAL
PLAZAS

Crecen los turistas (+27%) y las pernoctaciones (+26%) respecto al mes de enero 2021

Mayor crecimiento en los extrahoteleros (43% turistas y 36% pernoctaciones) que en los hoteles (25% turistas y 22% pernoctaciones). El crecimiento se debe a los campings, que casi quintuplican el número de turistas y de pernoctaciones registrado en enero. Con respecto a febrero 2020, los viajeros disminuyen un 58% y las pernoctaciones un 51,1%. El descenso de turistas y pernoctaciones es menos acentuado en hoteles y turismo rural que en el resto de modalidades.

GRADO DE OCUPACIÓN (%)

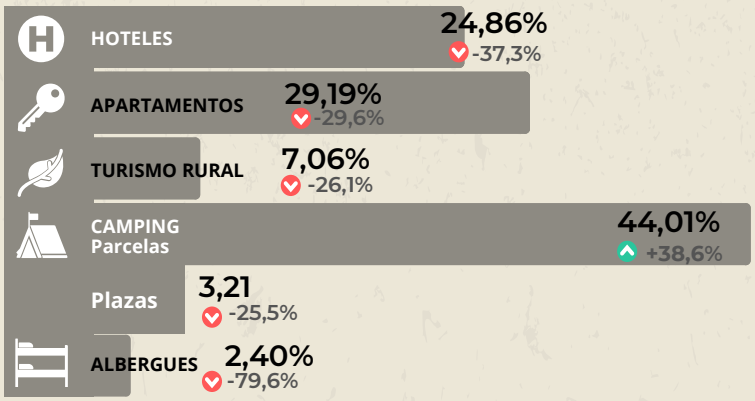

DISTRIBUCIÓN DE VIAJEROS (%)

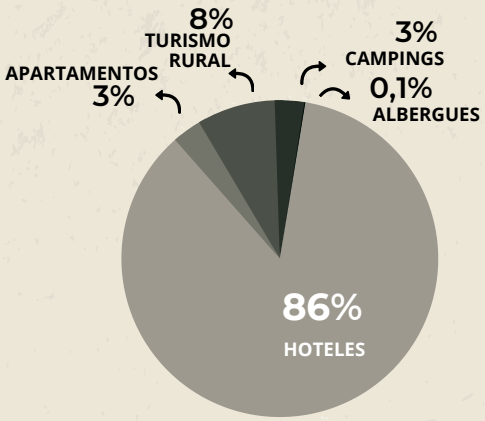

Grado de ocupación **desigual**

El grado de ocupación cae en todas las modalidades de alojamiento a excepción de los campings (por parcelas). Destaca asimismo por reflejar un porcentaje de ocupación superior a la media del resto de alojamientos.

RENTABILIDAD DE LOS ESTABLECIMIENTOS TURÍSTICOS (INE)

REV PAR	ADR	IPH	IPTR
INGRESOS POR HABITACIÓN DISPONIBLE	INGRESOS MEDIOS DIARIOS POR HABITACIÓN OCUPADA	ÍNDICE DE PRECIOS HOTELEROS	ÍNDICE DE PRECIOS TURISMO RURAL
13,55€ -42,2%	53,48€ -8,0%	79,19 -7,5%	184,69 +3,4%

INFORME DE COYUNTURA TURÍSTICA

ACUMULADO ENERO-FEBRERO 2021
% VARIACIÓN 21/20

Observatorio Turístico de Navarra
Nafarroako Turismoaren Behatokia

EMPLEO TURÍSTICO

NÚMERO DE PERSONAS AFILIADAS A LA SEGURIDAD SOCIAL EN LAS RAMAS TURÍSTICAS A 28/02/2021

15.480
-16,5%

POR ACTIVIDAD ECONÓMICA

SERVICIOS DE ALOJAMIENTOS
2.174
-19%

SERVICIOS DE COMIDAS Y BEBIDAS
12.957
-16,2%

OPERADORES TURÍSTICOS, etc.
352
-6,7%

HOMBRES Y MUJERES

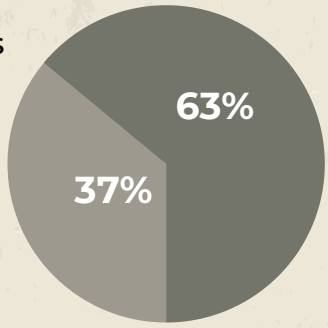

HOMBRES
5.680
-13,8%

MUJERES
9.775
-17,9%

3.000 personas afiliadas menos que en febrero ´20 pero aumenta ligeramente (+0,3%) el número de personas afiliadas respecto a enero ´21

El mayor descenso se produce en los servicios de alojamiento. Con respecto al mes de enero, crecen las afiliaciones en los servicios de alojamiento y en los servicios de comidas y beidas, mientras bajan en el sector de actividades de agencias de viajes y operadores turísticos.

OFICINAS DE TURISMO

CONSULTAS DE VISITANTES ATENDIDAS
6.050
-74,4%

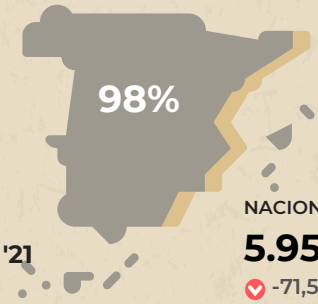

NACIONALES
5.956
-71,5%

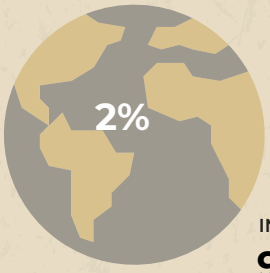

INTERNACIONALES
94
-96,5%

Crecen las consultas respecto a enero '21

Casi 1.600 consultas más en febrero pese a que supone un -74% menos de consultas que en 2020. La oficina de Bértiz ha sido la que más visitantes ha recibido en febrero, atendiendo a casi 3 de cada 10 consultas recibidas en la red. En el conjunto del año, Bertiz, Ochagavía y Pamplona son las oficinas con más visitantes.

DESPLAZAMIENTOS AÉREOS

TRÁFICO AEROPUERTO NÓAIN-PAMPLONA

LLEGADAS
5.388
-73,1%

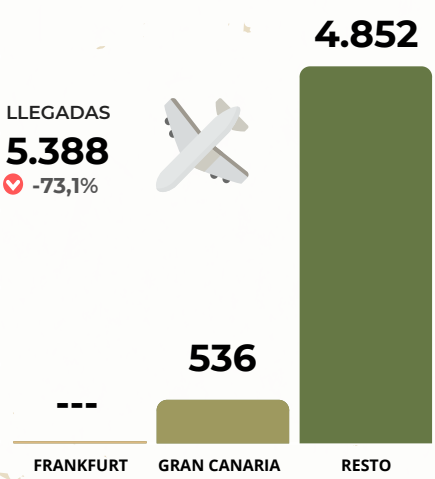

SALIDAS
5.366
-74,1%

De Noáin al mundo

Descenso de un -73,6% de pasajeros con respecto al mismo periodo de 2020 y un -15,6% con respecto a enero´21.
El vuelo a Gran Canaria registra un descenso en torno al 56% y el resto en torno al 71%.
El tráfico aéreo con Frankfurt continúa cerrado.

INFORME DE COYUNTURA TURÍSTICA

ACUMULADO ENERO-FEBRERO 2021
% VARIACIÓN 21/20

Observatorio Turístico de Navarra
Nafarroako Turismoaren Behatokia

RECURSOS TURÍSTICOS

NUMERO DE VISITANTES EN LOS PRINCIPALES RECURSOS TURÍSTICOS MONITORIZADOS

22.090
-61,6%

9.000 visitas más que en enero ´21

Descienden las visitas un -61,6% respecto al mismo periodo de 2020, no obstante, se aprecia una mejoría importante respecto al mes anterior.

CAMINO DE SANTIAGO

PEREGRINAS Y PEREGRINOS A SU PASO POR RONCESVALLES

48
-95%

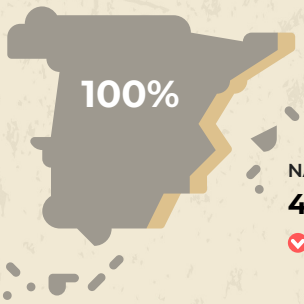

NACIONALES
48
-81%



INTERNACIONALES
0
-100%

Procedencia nacional: Navarra (81%), La Rioja (6%), Murcia (4%) y Madrid (4%)
Procedencia extrajera: ----

GLOSARIO Y FUENTES

INSTITUTO NACIONAL DE ESTADÍSTICA (INE)

Los datos aquí expuestos provienen de las distintas encuestas de ocupación que el INE desarrolla con una frecuencia mensual en establecimientos turísticos regulados pertenecientes al Registro de Turismo de Navarra.

- Encuesta de Ocupación Hotelera (EOH)
- Encuesta de Ocupación en Campings (EOC)
- Encuesta de Ocupación de alojamientos de Turismo Rural (EOTR)
- Encuesta de Ocupación de Apartamentos Turísticos (EOTR)
- Encuesta de Ocupación en Albergues (se realiza exclusivamente en albergues juveniles) (EOAL)

INSTITUTO DE ESTADÍSTICA DE NAVARRA / NAFARROAKO ESTATISTIKA ERAKUNDEA (NASTAT)

Perteneciente al Departamento de Economía y Hacienda del Gobierno de Navarra, ofrece estadísticas de turismo, fruto de la explotación de microdatos para Navarra, procedentes de las encuestas de ocupación del INE.

EMPLEO TURÍSTICO

Promedio de altas de trabajadores en la Seguridad Social en las actividades económicas de Servicios de Alojamiento (CNAE 2009 -55), Servicios de Comidas y Bebidas (CNAE 2009-56) y Agencias de Viajes y Operadores Turísticos (CNAE 2009-79). de Aeropuertos Españoles y Navegación Aérea (AENA).

OFICINAS DE TURISMO

Registro de consultas presenciales atendidas en la Red de Oficinas de Turismo de Gobierno de Navarra, integrada por 11 oficinas ubicadas en las siguientes localidades turísticas: Bértiz, Estella-Lizarra, Javier, Lekunberri, Ochagavía, Olite, Orreaga/Roncesvalles, Pamplona, Sangüesa, Tudela, Roncal.
La Oficina de Turismo de Javier está abierta únicamente durante las Javieradas (marzo), Semana Santa, julio y agosto.

DESPLAZAMIENTOS AÉREOS

Datos relativos al tráfico aéreo del aeropuerto de Noáin-Pamplona. Provienen de las estadísticas mensuales publicadas en la web oficial de Aeropuertos Españoles y Navegación Aérea (AENA).

VISITANTES A RECURSOS TURÍSTICOS

Datos cedidos por las entidades gestoras de los recursos turísticos.

CAMINO DE SANTIAGO

Como indicador del número de peregrinas y peregrinos que pasan por Navarra, se utiliza el registro de personas que sellan su credencial en el Santuario de Orreaga/Roncesvalles, pernocten o no en su albergue.