



# ALOJAMIENTOS TURÍSTICOS

	VIAJEROS	PERNOCTACIONES	ESTANCIA MEDIA (días)
<b>VIAJEROS, PERNOCTACIONES Y ESTANCIA MEDIA</b>	<b>109.092</b> +95,3% ▲	<b>225.465</b> +74,7% ▲	<b>2,07</b> -10,5% ▼
<b>NACIONALES</b>	<b>90.462</b> +79,6% ▲ 83%	<b>177.505</b> +62,6% ▲ 79%	<b>1,96</b> -9,5% ▼
<b>INTERNACIONALES</b>	<b>18.632</b> +365,6% ▲ 17%	<b>47.962</b> +159,7% ▲ 21%	<b>2,57</b> -44,23% ▼
<b>HOTELES</b>	<b>87.040</b> +82,4% ▲	<b>154.690</b> +73,2% ▲	<b>1,8</b> -3,6% ▼
<b>APARTAMENTOS</b>	<b>7.868</b> +7,2% ▲	<b>32.800</b> +14,5% ▲	<b>4,2</b> -53,0% ▼
<b>TURISMO RURAL</b>	<b>10.110</b> +144,6% ▲	<b>31.047</b> +88,2% ▲	<b>3,1</b> -23,6% ▼
<b>CAMPING</b>	<b>2.568</b> +72,2% ▲	<b>4.278</b> -29,9 ▼	<b>1,7</b> -59,6% ▼
<b>ALBERGUES</b>	<b>1.506</b> --	<b>2.650</b> --	<b>1,8</b> -90,1% ▼

**OFERTA TOTAL ALOJAMIENTOS**

**1.392**  
+0,1% ▲


**20.316**  
▲ +5,5%

**OFERTA TOTAL PLAZAS**

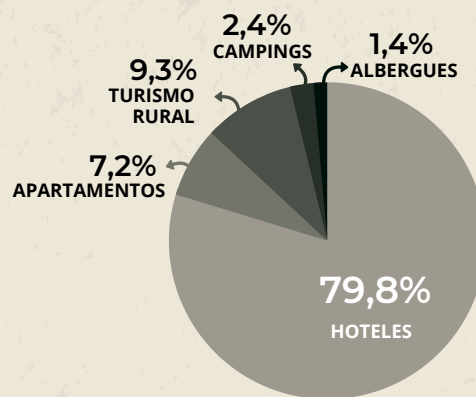
🌐 Febrero 2022 supera el mismo mes del año pasado ampliamente y casi alcanza a los datos de 2020, con solo 5% menos viajeros y 0,1% menos pernoctaciones que antes de la pandemia.

En cifras absolutas el mayor crecimiento ha sido en los hoteles donde ha habido 25.962 (+99%) más viajeros y 42.056 (+87%) más pernoctaciones que durante febrero de 2021. En los establecimientos extrahoteleros en su conjunto superaron febrero 2021 con 9.890 (+219%) viajeros y 20.286 (+88%) pernoctaciones.

## GRADO DE OCUPACIÓN (%)



## DISTRIBUCIÓN DE VIAJEROS (%)



🌐 Record de ocupación en apartamentos y turismo rural con respecto a los meses de enero previos a la pandemia

Apartamentos superan en 13,7 puntos porcentuales la ocupación de febrero de 2020, turismo rural en 6,4 p.p. y albergues 3,2 p.p. En el caso de los campings superan ligeramente el nivel prepandemia de 2019 con 2,8 p.p. aunque no supera al dato de 2021.\* Solo los hoteles se encuentran ligeramente por debajo de la ocupación de febrero de 2020 con 1,6 puntos porcentuales por menos.

## RENTABILIDAD DE LOS ESTABLECIMIENTOS TURÍSTICOS (INE)

<b>REV PAR</b> INGRESOS POR HABITACIÓN DISPONIBLE <b>20,96€</b> +54,7% ▲	<b>ADR</b> INGRESOS MEDIOS DIARIOS POR HABITACIÓN OCUPADA <b>59,3€</b> +10,8% ▲	<b>IPH</b> ÍNDICE DE PRECIOS HOTELEROS <b>88,6</b> +12,0% ▲	<b>IPTR</b> ÍNDICE DE PRECIOS TURISMO RURAL <b>193,9</b> +3,9% ▲
---	--	--	---

\*En febrero 2020 no se publicó datos de ocupación de campings al no cumplir los criterios para ser difundidos.

# EMPLEO TURÍSTICO

NÚMERO DE AFILIACIONES A LA SEGURIDAD SOCIAL EN LAS RAMAS TURÍSTICAS A 28/02/2022

**17.213**

▲ +11,2%

POR ACTIVIDAD ECONÓMICA



SERVICIOS DE ALOJAMIENTOS

**2.452**

▲ +12,8%



SERVICIOS DE COMIDAS Y BEBIDAS

**14.428**

▲ +11,4%



OPERADORES TURÍSTICOS, etc.

**333**

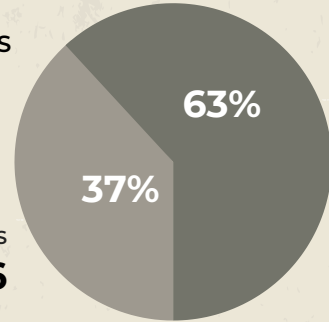
▼ -4,6%

HOMBRES Y MUJERES

HOMBRES

**6.336**

▲ +12,6%



MUJERES

**10.685**

▲ +10,4%

**Crecen las afiliaciones con respecto a 2021 pero todavía son un 7% inferiores a las de febrero de 2020.**

Crecen las afiliaciones en todos los sectores a excepción de las actividades de agencias de viajes y operadores turísticos. Con respecto al mes anterior, las afiliaciones crecen un 2%. En números absolutos se observa un crecimiento de 146 en servicios de alojamientos y 239 en servicios de comidas y bebidas mientras que agencias de viaje y operadores turísticos mantiene los 333 afiliaciones del mes anterior.

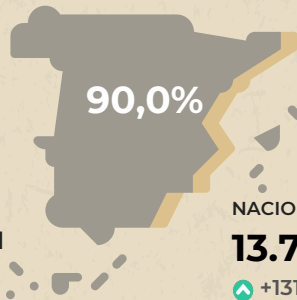
# OFICINAS DE TURISMO



CONSULTAS DE VISITANTES ATENDIDAS

**15.321**

▲ +153,2%



NACIONALES

**13.793**

▲ +131,6%



INTERNACIONALES

**1.528**

▲ +1525,5%

**Crecen las consultas con respecto a 2021 pero suponen un -35% menos que 2020**

Por procedencias, Navarra, País Vasco y Madrid son los orígenes más populares a nivel nacional y Francia, Argentina y Alemania a nivel internacional. Las oficinas de Pamplona/Iruña y Olite/Erriberri son las oficinas con más visitantes en el mes de febrero seguido por Estella/Lizarrá y Tudela.

# DESPLAZAMIENTOS AÉREOS

TRÁFICO AEROPUERTO NÓAIN-PAMPLONA

LLEGADAS

**11.054**

▲ +105,2%



**9.631**

SALIDAS

**10.292**

▲ +91,9%



**8.939**

**1.353**

FRANKFURT

GRAN CANARIA

RESTO

FRANKFURT

GRAN CANARIA

RESTO



De Noáin al mundo

Crecimiento de un +98,5% de pasajeros con respecto al mismo periodo de 2021 y un descenso de -48% con respecto a 2020. En 2020 el 10% de los pasajeros de enero y febrero usaban la conexión con Frankfurt. Esta conexión continúa cerrada desde que cerró en abril 2020.



# RECURSOS TURÍSTICOS

NUMERO DE VISITANTES EN LOS PRINCIPALES RECURSOS TURÍSTICOS MONITORIZADOS

**63.847**

+158,3%

MUSEO DE LAS BRUJAS  
**2.668**  
+200,5%




CUEVAS DE ZUGARRAMURDI  
**7.190**  
+148,4%

PARQUE NATURAL DE BERTIZ  
**5.101**  
+57,3%



COLEGIATA DE RONCESVALLES  
**469**  
+9,3%



SELVA DE IRATI  
Arrazola  
---

NACEDERO DEL UREDERRA  
**9.581**  
+127,4%



CATEDRAL DE PAMPLONA  
**3.476**  
+261,3%



Salazar  
---



SANTA MARÍA DE EUNATE  
---



MONASTERIO DE LEYRE  
**4.826**  
+525,1%



YACIMIENTO ARQUEOLÓGICO DE ARELLANO  
**206**  
-18,9%



YACIMIENTO ARQUEOLÓGICO DE ANDELOS  
**295**  
-58,7%



PALACIO REAL DE OLITE  
**19.070**  
+258,5%



CASTILLO DE JAVIER  
**4.188**  
+95,0%

YACIMIENTO ARQUEOLÓGICO DE RADA  
**136**  
-46,5%



PARQUE NATURAL BARDENAS REALES  
**6.641**  
+152,3%



Un 158% más de visitantes que el mismo periodo de 2021

Superadas ampliamente las cifras de visitas registradas en 2021, con respecto a 2020, en los dos primeros meses del año, el volumen de visitantes es un 1,8% más que los registrados en 2020, justo antes del confinamiento. El **Palacio de Olite**, **Nacedero del Urederra** y las **Cuevas de Zugarramurdi**, han sido los recursos más visitados hasta finales de febrero.

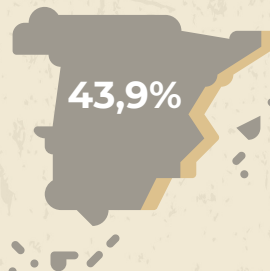


# CAMINO DE SANTIAGO

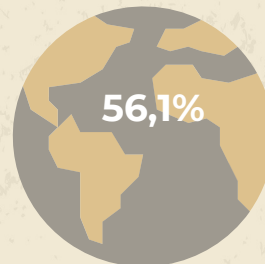
PEREGRINAS Y PEREGRINOS A SU PASO POR RONCESVALLES

**465**

2021 +1007%  
2020 -52,6%



NACIONALES  
**204**  
2020 -19,0%



INTERNACIONALES  
**261**  
2020 -64,1%

Procedencia nacional: Catalunya (21,1%), Madrid (18,1%) y Navarra (15,7%)  
Procedencia extranjera: Francia (9,0%), Corea (8,0%) y Italia (7,7%)



## GLOSARIO Y FUENTES

### INSTITUTO NACIONAL DE ESTADÍSTICA (INE)

Los datos aquí expuestos provienen de las distintas encuestas de ocupación que el INE desarrolla con una frecuencia mensual en establecimientos turísticos regulados pertenecientes al Registro de Turismo de Navarra.

- Encuesta de Ocupación Hotelera (EOH)
- Encuesta de Ocupación en Campings (EOC)
- Encuesta de Ocupación de alojamientos de Turismo Rural (EOTR)
- Encuesta de Ocupación de Apartamentos Turísticos (EOTR)
- Encuesta de Ocupación en Albergues (se realiza exclusivamente en albergues juveniles) (EOAL)

### INSTITUTO DE ESTADÍSTICA DE NAVARRA / NAFARROAKO ESTADISTIKA ERAKUNDEA (NASTAT)

Perteneciente al Departamento de Economía y Hacienda del Gobierno de Navarra, ofrece estadísticas de turismo, fruto de la explotación de microdatos para Navarra, procedentes de las encuestas de ocupación del INE.

### EMPLEO TURÍSTICO

Promedio de altas de trabajadores en la Seguridad Social en las actividades económicas de Servicios de Alojamiento (CNAE 2009 -55), Servicios de Comidas y Bebidas (CNAE 2009-56) y Agencias de Viajes y Operadores Turísticos (CNAE 2009-79). de Aeropuertos Españoles y Navegación Aérea (AENA).

### OFICINAS DE TURISMO

Registro de consultas presenciales atendidas en la Red de Oficinas de Turismo de Gobierno de Navarra, integrada por 11 oficinas ubicadas en las siguientes localidades turísticas: Bértiz, Estella-Lizarra, Javier, Lekunberri, Ochagavía, Olite, Orreaga/Roncesvalles, Pamplona, Sangüesa, Tudela, Roncal.

La Oficina de Turismo de Javier está abierta únicamente durante las Javieradas (marzo), Semana Santa, julio y agosto.

### DESPLAZAMIENTOS AÉREOS

Datos relativos al tráfico aéreo del aeropuerto de Noáin-Pamplona. Proviene de las estadísticas mensuales publicadas en la web oficial de Aeropuertos Españoles y Navegación Aérea (AENA).

### VISITANTES A RECURSOS TURÍSTICOS

Datos cedidos por las entidades gestoras de los recursos turísticos.

### CAMINO DE SANTIAGO

Como indicador del número de peregrinas y peregrinos que pasan por Navarra, se utiliza el registro de personas que sellan su credencial en el Santuario de Orreaga/Roncesvalles, pernocten o no en su albergue.