INFORME DE COYUNTURA TURÍSTICA

ACUMULADO ENERO-SEPTIEMBRE 2021
% VARIACIÓN 21/20

Observatorio Turístico de Navarra
Nafarroako Turismoaren Behatokia

ALOJAMIENTOS TURÍSTICOS

	VIAJEROS	PERNOCTACIONES	ESTANCIA MEDIA (días)
VIAJEROS, PERNOCTACIONES Y ESTANCIA MEDIA	847.153 +58,79%	2.081.656 +55,%	2,55 -0,8%
NACIONALES	80% 679.834 +52,0%	85% 1.771.826 +51,3%	2,61 -0,4%
INTERNACIONALES	20% 166.420 +148,2%	15% 309.828 +134,6%	1,86 -5,5%
HOTELES	502.380 +53,1%	942.566 +56,7%	1,9 +2,6%
APARTAMENTOS	29.548 -4,3%	125.244 +23,5%	4,2 +29,0%
TURISMO RURAL	72.725 +33,0%	305.927 +36,0%	4,2 +2,2%
CAMPING	145.601 +45,7%	574.168 +53,4%	3,9 +5,1%
ALBERGUES	96.899 +508.7%	133.751 +358,1%	1,4 -58,9%

OFERTA TOTAL
ALOJAMIENTOS
1.538
+40,8%

30.791
+45,1%
OFERTA TOTAL
PLAZAS

Récord histórico de viajeros y pernoctaciones en septiembre (un 7% más de viajeros y un 9% más de pernoctaciones que en septiembre ´19). Se reactiva el turismo internacional, con un 8% más de turistas internacionales que en septiembre 2019, pese a que todavía estamos a un -46% menos en el conjunto del año.
De enero a septiembre, se superan las cifras de 2020 y se acorta la distancia respecto a 2019, siendo el número de viajeros un -27% menos y las pernoctaciones un -20% menos. Por tipologías, los campings registran un 15% más de pernoctaciones que en el mismo periodo de 2019, el turismo rural se encuentra a un -10% menos, apartamentos a un -21% menos y hoteles a un -39% menos.

GRADO DE OCUPACIÓN (%)

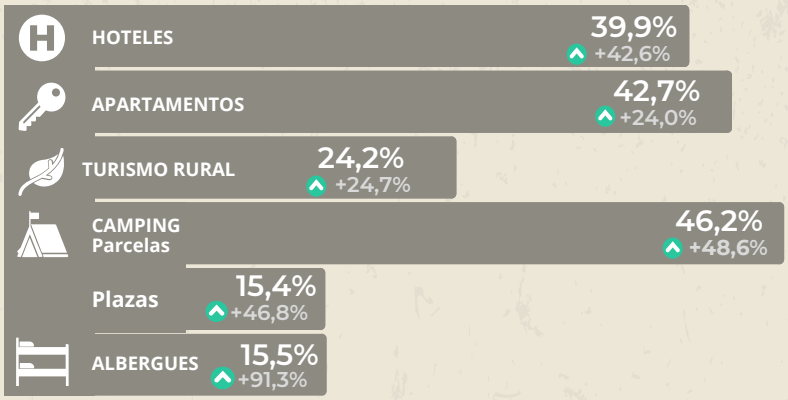

DISTRIBUCIÓN DE VIAJEROS (%)

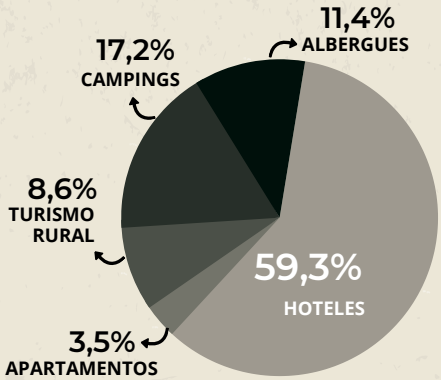

Turismo rural, campings y apartamentos superan en septiembre la ocupación de 2019.
El turismo rural supera en 16,3 puntos porcentuales la ocupación de septiembre de 2019, los campings en 6,6 p.p. y los apartamentos en 2,9 p.p. Por su parte, los hoteles registran una ocupación de 4,5 puntos porcentuales menos que en septiembre de 2019.

RENTABILIDAD DE LOS ESTABLECIMIENTOS TURÍSTICOS (INE)

REV PAR	ADR	IPH	IPTR
INGRESOS POR HABITACIÓN DISPONIBLE	INGRESOS MEDIOS DIARIOS POR HABITACIÓN OCUPADA	ÍNDICE DE PRECIOS HOTELEROS	ÍNDICE DE PRECIOS TURISMO RURAL
25,21€ +3,7%	60,7€ -2,4%	85,77 -1,0%	191,59 +4,9%

INFORME DE COYUNTURA TURÍSTICA

ACUMULADO ENERO-SEPTIEMBRE 2021
% VARIACIÓN 21/20

Observatorio Turístico de Navarra
Nafarroako Turismoaren Behatokia

EMPLEO TURÍSTICO

NÚMERO DE AFILIACIONES A LA SEGURIDAD SOCIAL EN LAS RAMAS TURÍSTICAS A 30/09/2021

17.709
+10,1%

POR ACTIVIDAD ECONÓMICA

SERVICIOS DE ALOJAMIENTOS
2.883
+20,7%

SERVICIOS DE COMIDAS Y BEBIDAS
14.479
+9,1%

OPERADORES TURÍSTICOS, etc.
347
-16,2%

HOMBRES Y MUJERES

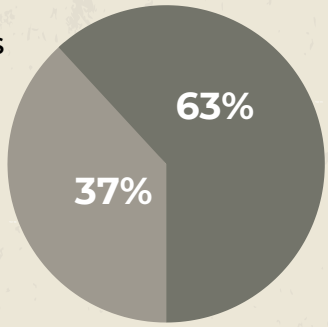

HOMBRES
6.535
+11,1%

MUJERES
11.174
+9,6%

Septiembre el mes con más afiliaciones de 2021

Crecen las afiliaciones un 5,5% respecto al mes de agosto. El crecimiento se produce en los servicios de alojamiento y de comidas y bebidas, sin embargo, disminuye en las actividades de agencias de viajes y operadores turísticos. Crecen las afiliaciones de mujeres mientras que disminuyen las de hombres. Con respecto a septiembre de 2019, las afiliaciones son un -7,6% menos. Desde comienzos de año, las afiliaciones han crecido un 15%.

OFICINAS DE TURISMO

CONSULTAS DE VISITANTES ATENDIDAS
190.749
+55,9%

88,4%

NACIONALES
168.623
+52,7%

11,6%

INTERNACIONALES
22.126
+85,2%

Un 85% más de visitas que en septiembre de 2020.

Las cifras registradas en septiembre son un -39% menos que las de septiembre de 2019. En el conjunto del año, las consultas son todavía un -48% menos de las registradas en el mismo periodo de 2019.

Por procedencias, Cataluña, Navarra y Madrid son los orígenes más populares a nivel nacional y Francia, Alemania y Holanda a nivel internacional. Las oficinas de Pamplona, Bértiz y Olite son las oficinas con más visitantes en el conjunto del año.

DESPLAZAMIENTOS AÉREOS

TRÁFICO AEROPUERTO NÓAIN-PAMPLONA

LLEGADAS
39.223
+18,2%

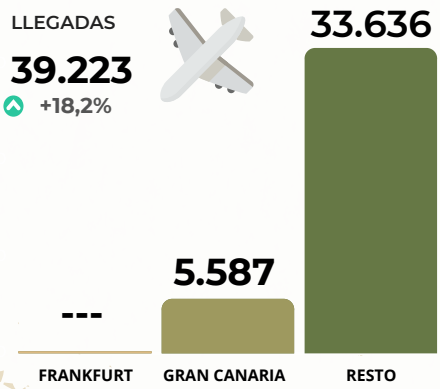

SALIDAS
36.829
+8,8%

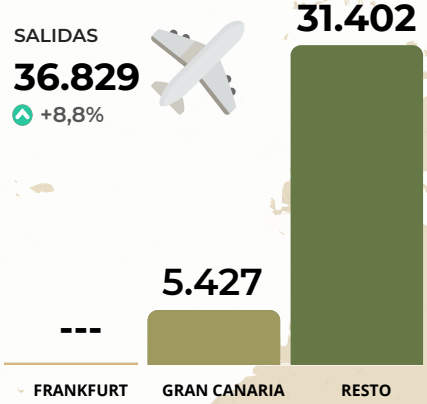

De Noáin al mundo

Crecimiento de un +14% de pasajeros con respecto al mismo periodo de 2020 y un descenso de -57% con respecto a 2019. En el mes de septiembre, si bien no se alcanzaron las cifras de agosto, se superó el número de pasajeros de julio en un 5,4%.
El tráfico aéreo con Frankfurt continúa cerrado.

INFORME DE COYUNTURA TURÍSTICA

ACUMULADO ENERO-SEPTIEMBRE 2021
% VARIACIÓN 21/20

Observatorio Turístico de Navarra
Nafarroako Turismoaren Behatokia

RECURSOS TURÍSTICOS

NUMERO DE VISITANTES
EN LOS PRINCIPALES RECURSOS TURÍSTICOS MONITORIZADOS

676.785
54,5%

Un 60% más de visitantes que en septiembre de 2020

Superadas ampliamente las cifras de visitas registradas en 2020, con respecto a 2019, en el conjunto del año, el volumen de visitantes es un -30% menos que los registrados en 2019. El Palacio de Olite, las Cuevas de Zugarramurdi y el Monasterio de Leyre, han sido lo recursos más visitados en el mes de septiembre y también en el conjunto del año.

CAMINO DE SANTIAGO

PEREGRINAS Y PEREGRINOS
A SU PASO POR RONCESVALLES

18.664
+103,1%

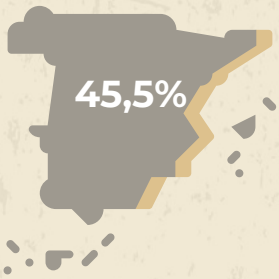

NACIONALES
8.492
+104,9%



INTERNACIONALES
10.172
+101,5%

Procedencia nacional: Catalunya (25,9%), Valencia (13,5%) y Madrid (11,9%)
Procedencia extrajera: Francia (19,1%), Italia (7,4%) y Alemania (5,5%)

GLOSARIO Y FUENTES

INSTITUTO NACIONAL DE ESTADÍSTICA (INE)

Los datos aquí expuestos provienen de las distintas encuestas de ocupación que el INE desarrolla con una frecuencia mensual en establecimientos turísticos regulados pertenecientes al Registro de Turismo de Navarra.

- Encuesta de Ocupación Hotelera (EOH)
- Encuesta de Ocupación en Campings (EOC)
- Encuesta de Ocupación de alojamientos de Turismo Rural (EOTR)
- Encuesta de Ocupación de Apartamentos Turísticos (EOTR)
- Encuesta de Ocupación en Albergues (se realiza exclusivamente en albergues juveniles) (EOAL)

INSTITUTO DE ESTADÍSTICA DE NAVARRA / NAFARROAKO ESTATISTIKA ERAKUNDEA (NASTAT)

Perteneciente al Departamento de Economía y Hacienda del Gobierno de Navarra, ofrece estadísticas de turismo, fruto de la explotación de microdatos para Navarra, procedentes de las encuestas de ocupación del INE.

EMPLEO TURÍSTICO

Promedio de altas de trabajadores en la Seguridad Social en las actividades económicas de Servicios de Alojamiento (CNAE 2009 -55), Servicios de Comidas y Bebidas (CNAE 2009-56) y Agencias de Viajes y Operadores Turísticos (CNAE 2009-79). de Aeropuertos Españoles y Navegación Aérea (AENA).

OFICINAS DE TURISMO

Registro de consultas presenciales atendidas en la Red de Oficinas de Turismo de Gobierno de Navarra, integrada por 11 oficinas ubicadas en las siguientes localidades turísticas: Bértiz, Estella-Lizarra, Javier, Lekunberri, Ochagavía, Olite, Orreaga/Roncesvalles, Pamplona, Sangüesa, Tudela, Roncal.
La Oficina de Turismo de Javier está abierta únicamente durante las Javieradas (marzo), Semana Santa, julio y agosto.

DESPLAZAMIENTOS AÉREOS

Datos relativos al tráfico aéreo del aeropuerto de Noáin-Pamplona. Provienen de las estadísticas mensuales publicadas en la web oficial de Aeropuertos Españoles y Navegación Aérea (AENA).

VISITANTES A RECURSOS TURÍSTICOS

Datos cedidos por las entidades gestoras de los recursos turísticos.

CAMINO DE SANTIAGO

Como indicador del número de peregrinas y peregrinos que pasan por Navarra, se utiliza el registro de personas que sellan su credencial en el Santuario de Orreaga/Roncesvalles, pernocten o no en su albergue.